

Beta

C45PRO

SPECIALE PROMOTIE



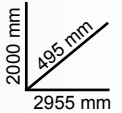
**KIES VOOR EEN
WERKPLAATS
VAN EEN PROF!**

Geldig van 01-09-2024 t/m 28-02-2025
Prijzen zijn exclusief BTW

KOOP EEN C45PRO WERKPLAATSINRICHTING

Combinatie bestaande uit:


- Vaste module met 7 laden (C45PRO M7)
- Gereedschapswagen met 7 laden (C45PRO C7)
- Vaste servicemodule (C45PRO MS)
- 3 geperforeerde panelen (C45PRO PF)
- 3 bovenkasten (C45PRO PM)
- 3 brede wandbeugels (C45PRO SL)
- 1 smalle wandbeugel (C45PRO SS)
- Tweedeurs kast (C45PRO AS2)



C45PRO X/268UT

331 kg

Werkplaatsinrichting C45PRO X met
268-delig assortiment BW 5945/2023



Werkblad uit MDF, voorzien van een
RVS afwerking
(C45PX/3-2,0MT)

Actie bestelnummer


 045001988

**INOX / RVS
UITVERKOCHT**

C45PRO W/268UT

320 kg

Werkplaatsinrichting C45PRO W met
268-delig assortiment BW 5945/2023



Multiplex, houten werkblad
(C45PW/3-2,0MT)

Actie bestelnummer

 045001989

~~€3.798,00~~
€2.899,00

C45PRO

EN KRIJG HET GEREEDSCHAP GRATIS!

268-DELIG

Gereedschapsset in EVA-foam modules

t.w.v.
€ 899,00



17








- BW 96T** ○ 2-2,5-3-4-5-6-7-8 mm
BW 34 150-175 mm
BW 1370 300 g
BW 1390 Ø 35 mm
- BW 1719BMA8/Q** ■ 200 mm
BW 1719BMA8/T ▲ 200 mm
BW 1719BMA8/P ▮ 200 mm
BW 1719BMA8/M ▸ 200 mm
BW 1719BMA8/R ● 200 mm



36

- BW 97TTX** ○ T10-T15-T20-T25-T30
1038 ● 19+60 mm
1036 ● 19+60 mm
1034 ○ 19+60 mm
1032 ○ 19+60 mm
BW 1166BM ● 160 mm
BW 1150BM ■ 180 mm
BW 1082BM ▮ 160 mm
BW 1052 240 mm
BW 1048 250 mm

BW 1256/C21-1

●		BW 1256LP	1,5-2-2,5 mm
⊕		BW 1256PH	PH0-PH1
⊕		BW 1256PZ	PZ0-PZ1
○		BW 1256PE	0,7-0,9-1,3-1,5-2-2,5-3 mm
○		BW 1256TX	T4-T5-T6-T7
○		BW 1256RTX	T8-T10-T15
4 mm			99 mm



30

- BW 96BPC/SC9** ○ 1,5-2-2,5-3-4-5-6-8-10 mm
BW 42 ○ 6-7-8-9-10-11-12-13-14-15-16-17-18-19-20-21-22-24-27-30-32 mm



25

- 1202E** ● PH0x60-PH1x80-PH2x100-PH3x150 mm
1202EN ● PH1X30 mm
1207E/TX ○ T6-T7-T8-T9-T10-T15-T20-T25-T27-T30-T40-T45
1201EN ● 4x30 mm
1201E ● 2,5x50-3x75-4x100-5,5x125-6,5x150-8x200 mm
BW 1253 ● 3x100 mm









160

- 14** **BW 900** ○ 4-4,5-5-5,5-6-7-8-9-10-11-12-13-14 mm
BW 900L ○ 5-6-7-8-9-10-11-12-13 mm
BW 900LP ● 0,8x4-1,0x5,5-1,2x6,5-1,2x8,0 mm
BW 900PH ● PH1-PH2-PH3
BW 900ME ○ 3-4-5-6-7 mm
BW 900TX ○ T10-T15-T20-T25-T27-T30
BW 900/20 50 mm
BW 900/20L 100 mm
BW 900/25 150 mm
BW 900/30 150 mm
BW 895/1 ○ 1/4" - □ 1/4"
BW 900/42 115 mm
BW 900/55 ● 150 mm

- 12** **BW 895/6** ○ 5/16" - □ 1/2"
BW 956C ○ 16 mm - 20,8 mm
BW 920/15F □ 1/2" - ■ 3/8"
BW 920/55 ● 260 mm
BW 920A ○ 8-10-11-12-13-14-15-16-17-18-19-20-21-22-23-24-26-27-28-30-32 mm
BW 920/25 75 mm
BW 920/21 125 mm
BW 920/22 250 mm

BW 861/C61

●		BW 861LP	0,5x3 (2)-0,5x4(2)-0,6x4,5(2)-0,8x5(2)-1,0x5,5(2)-1,0x6(2)-1,6x8(2) mm
⊕		BW 861PH	PH0(2)-PH1(7)-PH2(7)-PH3(2)
⊕		BW 861PZ	PZ0(2)-PZ1(3)-PZ2(3)-PZ3(2)
○		BW 861PE	1,5-2-2,5-3-4-4,5-5-5,5-6-8 mm
○		BW 861TX	T9-T10-T15-T20-T25 T27-T30-T40
○		BW 882M1	○ 1/4 - ● 1/4

- 38** **BW 910A** ○ 6-7-8-9-10-11-12-13-14-15-16-17-18-19-20-21-22 mm
BW 910/20 75 mm
BW 910/22 150 mm
BW 910/25 150 mm
BW 910/16F □ 3/8" - ■ 1/2"
BW 895/3 ○ 1/4" - □ 3/8"
BW 910/55 ● 205 mm





Afbeeldingen kunnen afwijken, Productteksten en prijzen onder voorbehoud. Beta behoudt het recht wijzigingen zonder bericht door te voeren.

Beta Benelux B.V.
Belder, 9B - 4704RK Roosendaal - tel +31 (0)165 534761
www.beta-tools.com/nl

Geldig van 01-09-2024 t/m 28-02-2025
Prijzen zijn exclusief BTW